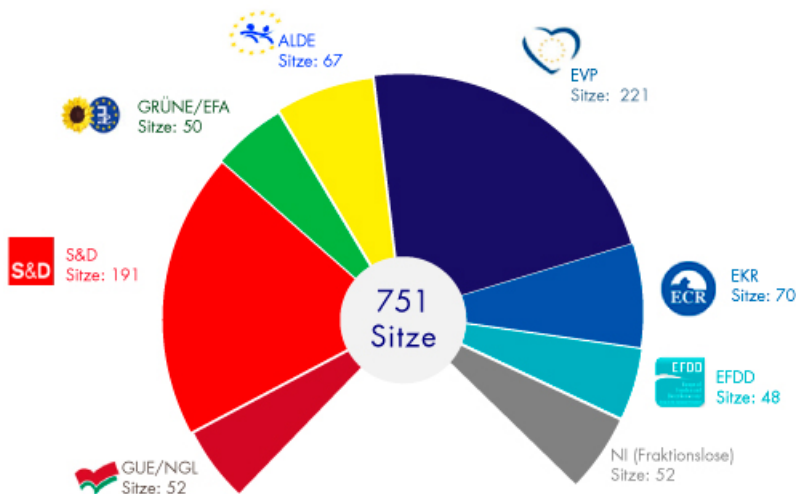


Ergebnisse der Wahl in den Mitgliedsstaaten

Die Fraktionen im Europäischen Parlament:

- **EVP** : Fraktion der Europäischen Volkspartei (Christdemokraten) und europäischer Demokraten
- **S&D** : Sozialdemokratische Fraktion im Europäischen Parlament
- **ALDE** : Fraktion der Allianz der Liberalen und Demokraten für Europa
- **GRÜNE/ EFA** : Fraktion der Grünen/Freie Europäische Allianz
- **GUE/ NGL** : Konföderale Fraktion der Vereinigten Europäischen Linken/Nordische Grüne Linke
- **ECR**: Allianz der Europäische Konservative und Reformisten
- **EFDD**: Fraktion für ein Europa der Freiheit und der direkten Demokratie (die ehemals EFD-Fraktion wurde so nach der Wahl umbenannt)
- **Fraktionslose**: Mitglieder die keiner Fraktion angehören

Sitzverteilung im Europäischen Parlament (Stand 1. Juli 2014)



(Quelle: Europäisches Parlament (<http://www.ergebnisse-wahlen2014.eu/de/election-results-2014.html>), Ergebnis vom 1. Juli 2014 Stand, Grafik: LpB, K. Saupe)

Aufgeschlüsselt nach den einzelnen Mitgliedsstaaten die Sitze pro Fraktion

(Vorläufiges Wahlergebnis, Stand 27. Mai 2014):

	EVP	S&D	ALDE	GRÜNE/ EFA	ECR	GUE/ NGL	EFDD	NI/ frak- tions- los	Gesamt
Belgien	4	4	6	2	4			1	21
Bulgarien	7	4	4		2				17
Dänemark	1	3	3	1	4	1			13
Deutschland	34	27	4	13	8	8		2	96
Estland	1	1	3	1					6
Finnland	3	2	4	1	2	1			13

	EVP	S&D	ALDE	GRÜNE/ EFA	ECR	GUE/ NGL	EFDD	NI/ frak- tions- los	Gesamt
Frankreich	20	13	7	6		4	1	23	74
Griechenland	5	4			1	6		5	21
Irland	4	1	1		1	4			11
Italien	17	31				3	17	5	73
Kroatien	5	2	2	1	1				11
Lettland	4	1		1	1		1		8
Litauen	2	2	3	1	1		2		11
Luxemburg	3	1	1	1					6
Malta	3	3							6
Niederlande	5	3	7	2	2	3		4	26
Österreich	5	5	1	3				4	18
Polen	23	5			19			4	51
Portugal	7	8	2			4			21
Rumänien	15	16	1						32
Schweden	4	6	3	4		1	2		20
Slowenien	5	1	1	1					8
Slowakei	6	4	1		2				13
Spanien	17	14	8	4		11			54
Tschechische Republik	7	4	4		2	3	1		21
Ungarn	12	4		2				3	21
Vereinigtes Königreich		20	1	6	20	1	24	1	73
Zypern	2	2				2			6
Gesamte EU	221	191	67	50	70	52	48	52	751

Fraktionsbildung im Europaparlament:

Fraktionen im Europaparlament müssen aus Abgeordneten aus **mindestens 7 Mitgliedstaaten** bestehen. Für die Gründung einer Fraktion sind **mindestens 25 Abgeordnete** erforderlich.

Mehr:

Wahlanalyse EU-Länder ([/wahlanalyse-laender](#))

Nach oben

Europäisches Parlament: Ergebnisse 2014 (RSS-Feed)

In diesem RSS-Feed „Ergebnisse der Europawahl 2014“ können Sie aktuelle Informationen aus dem Europäischen Parlament zu den Ergebnissen der Wahlen verfolgen.

Ergebnisse der Wahlen mit Liveveranstaltungen (<http://www.ergebnisse-wahlen2014.eu/de/election-results-2014.html>) im EPTV (Streaming)



Europäisches Parlament /
Ergebnisse der Europawahl 2014

Wahlergebnisse

2014


Eröffnungssitzung 2014

01/07/2014 10:14 CEST

Abkürzung	Name
GUE/NGL	Vereinte Europäische Linke/Nordische Grüne Linke
S&D	Fraktion der Progressiven Allianz
Grünen/EFA	Die Grünen/Freie Europäische Allianz
ALDE	Allianz der Liberalen und Demokraten für Europa
EVP	Fraktion der Europäischen Volkspartei
EKR	Europäische Konservative und Reformisten
EFDD	Fraktion „Europa der Freiheit und der Demokratie“
NI	Fraktionslos - Mitglieder, die keine Fraktion angehören
Gesamt	

Wahlbeteiligung

Endergebnisse



Links zum Thema:

Süddeutsche.de:

So hat Europa gewählt (interaktive Grafik) (<http://www.sueddeutsche.de/politik/alle-ergebnisse-im-detail-so-hat-europa-gewaehlt-1.1973782>)

Spiegel Online:

Europawahl - Ergebnisse aller Länder (interaktive Grafik) (<http://www.spiegel.de/politik/ausland/europawahl-ergebnisse-aller-laender-a-971591.html>)

[Nach oben](#)

Schwerpunkthema 2014 der LpB



Veranstaltungen, Aktionen und Publikationen zur Europawahl

mehr (<https://www.lpb-bw.de/waehlangehen.html>)

Wahl•hilfe



"Einfach wählen gehen!" Europa-Wahl 2019 - Was man wissen muss zur Europa•Wahl

In leichter Sprache (LpB und Lebenshilfe BW, Stuttgart 2019)

Download (/fileadmin/europawahl-bw/pdf/einfach_waehlen/leichte_sprache_euwahl2019.pdf) (PDF, 2,2 MB)

Bestellen (<https://www.lpb-bw.de/publikation3400>)

Zeitschrift Deutschland & Europa Aktuell



Europawahlen 2014

D&E aktuell

online bestellen ([https://www.lpb-bw.de/995.html?backPID=993&tt_products\[product\]=3087](https://www.lpb-bw.de/995.html?backPID=993&tt_products[product]=3087))

Download (http://www.deutschlandundeuropa.de/aktuell_euwahl14/du_e_aktuell_euwahlen14.pdf) als PDF



- **Die Wahlarena:** Dienstag, 7. Mai um 20.15 Uhr in der ARD und im *Live-Stream ARD* (<https://live.daserste.de/>)
- **Das TV-Duell: Donnerstag, 16. Mai, um 20.15 Uhr in ZDF und ORF** und im *Live-Stream ZDF* (<https://www.zdf.de/live-tv>)
Schlagabtausch: Donnerstag, 16. Mai um 22.15 Uhr im ZDF
(mit den deutschen Spitzenkandidaten von Bündnis 90/Die Grünen, FDP, AfD und Die Linke)

Europawahlen 2014



Webportal des Europäischen Parlaments zur Europawahl 2014
mehr (<http://www.elections2014.eu/de>)

Wahl-O-Mat Europawahl



Alle 25 Parteien haben die Wahl-O-Mat-Thesen beantwortet. Vergleichen Sie Ihre Standpunkte mit den Positionen der Parteien!
www.wahl-o-mat.de/europawahl2014 (<https://www.wahl-o-mat.de/europawahl2014/>)


Web-Angebote



Web-Angebote zur Europawahl 2014 auf dem gemeinsamen Informations-Portal zur politischen Bildung
mehr (http://www.politische-bildung.de/europawahl_2014.html)



Das Portal bietet Informationen, weiterführende Links und versucht Verständnis für die Region zwischen Istanbul, Prag, Riga und Moskau zu schaffen.
www.osteuropa.lpb-bw.de (<http://www.osteuropa.lpb-bw.de/>)



Europa im Unterricht lpb

Folgen Sie uns auf



<https://www.facebook.com/lpb.bw.de>



<https://twitter.com/lpbw>



<https://www.instagram.com/lpb.bw>



<https://www.youtube.com/user/lpbw>