

Brief-wahl

Sie können eine Brief-wahl machen.

Zum Beispiel wenn Sie:

- **nicht** zu Hause sind.
- oder **keine** Zeit haben.
- oder **nicht** in den Wahl-raum können.
- oder krank sind.

Dann können Sie eine **Brief-wahl** machen.

Dann müssen Sie am 26. Mai 2019 **nicht** in den Wahl-raum gehen.



Die Papiere zur Brief-wahl heißen **Wahl-unter-lagen**.

Wie bekommen Sie die Wahl-unter-lagen zur Brief-wahl?

Sie können die Wahl-unter-lagen mit der **Post** bekommen.

Oder

Sie können die Wahl-unter-lagen **persönlich** im Wahl-büro abholen.

Bringen Sie den Personal-ausweis mit.



Brief-wahl

Wahl-unterlagen mit der Post bekommen

Wollen Sie die Wahl-unterlagen mit der Post bekommen?

Sie müssen einen **Wahl-schein beantragen**.

Auf der Rückseite Ihrer Wahl-benachrichti-gung ist der Antrag.


Den Antrag füllen Sie aus.

Kreuzen Sie an:

- An welche Adresse sollen die Wahl-unterlagen geschickt werden?

Unterschreiben Sie!

Schicken Sie den Antrag **gleich** mit der Post zum Wahl-büro.



Wahlscheinantrag Nur ausfüllen, unterschreiben und absenden, wenn Sie n i c h t in Ihrem Wahlraum, sondern in einem anderen Wahlbezirk Ihres Wahlkreises oder durch Briefwahl wählen möchten. Den Antrag können Sie im ausreichend frankierten Umschlag an die umseitig genannte Absenderadresse zurückschicken oder beim Statistischen Amt oder den Bezirksämtern (dort nur bis Donnerstag vor der Wahl) abgeben.
Ich beantrage die Erteilung eines Wahlscheins mit Briefwahlunterlagen für die Europawahl am 26. Mai 2019.
Die Unterlagen <input type="checkbox"/> sollen an meine auf der Vorderseite gedruckte Anschrift geschickt werden. <input type="checkbox"/> sollen ab _____ an folgende Anschrift geschickt werden: Datum _____ Name, Vorname, evtl. Titel oder Vornamen _____ Straße, Hausnummer, Postleitzahl, Ort, ggf. Staat _____ <input type="checkbox"/> werden abgeholt.
<input checked="" type="checkbox"/> Datum _____ <input checked="" type="checkbox"/> Unterschrift des/des Wahlberechtigten _____
Vollmacht Die Unterlagen sollen an folgende Personen ausgehändigt werden, die ich hiermit zur Entgegennahme berechtige: Name, Vorname _____ Straße, Hausnummer _____ Postleitzahl, Ort _____ Datum _____ Unterschrift des/des Wahlberechtigten _____ Mir ist bekannt, dass der Wahlschein mit den Briefwahlunterlagen durch die von mir benannte Person nur abgeholt werden darf, wenn eine schriftliche Vollmacht vorliegt (die Eintragung der bevollmächtigten Person in diesen Antrag genügt) und von der bevollmächtigten Person nicht mehr als vier Wahlberechtigte vertreten werden. Die bevollmächtigte Person hat dies der Gemeindebehörde vor Empfangnahme der Unterlagen schriftlich zu versichern. Auf Verlangen hat sie sich auszuweisen.
Erklärung des/des Bevollmächtigten (nicht von dem/dem Wahlberechtigten auszufüllen) Hiermit bestätige ich _____ Name, Vorname _____ den Erhalt der Unterlagen und versichere, dass ich nicht mehr als vier Wahlberechtigte bei der Empfangnahme der Briefwahlunterlagen verrete. Datum _____ Unterschrift des/des Bevollmächtigten _____

Sie haben den Wahlschein beantragt?

Dann bekommen Sie die 4 Wahl-unterlagen mit der Post geschickt:

1. Den Wahl-schein.
2. Den Stimm-zettel.
3. Einen blauen Umschlag.
4. Einen roten Umschlag.

Wahlschein für die Europawahl am 26. Mai 2019

Es kann höchstens 1 bis 4 Stimmen bei den Wahlberechtigten

Wahlberechtigt ist:

1. Der Wahlberechtigte, der die deutsche Staatsangehörigkeit besitzt und im Wahlbezirk seinen Wohnsitz hat.

2. Der Wahlberechtigte, der die deutsche Staatsangehörigkeit besitzt und im Ausland seinen Wohnsitz hat, wenn er die deutsche Staatsangehörigkeit seit mindestens 3 Jahren besitzt und im Wahlbezirk seinen Wahlort hat.

3. Der Wahlberechtigte, der die deutsche Staatsangehörigkeit besitzt und im Ausland seinen Wohnsitz hat, wenn er die deutsche Staatsangehörigkeit seit mindestens 3 Jahren besitzt und im Wahlbezirk seinen Wahlort hat, wenn er im Wahlbezirk seinen Wahlort hat.

4. Der Wahlberechtigte, der die deutsche Staatsangehörigkeit besitzt und im Ausland seinen Wohnsitz hat, wenn er die deutsche Staatsangehörigkeit seit mindestens 3 Jahren besitzt und im Wahlbezirk seinen Wahlort hat, wenn er im Wahlbezirk seinen Wahlort hat.

5. Der Wahlberechtigte, der die deutsche Staatsangehörigkeit besitzt und im Ausland seinen Wohnsitz hat, wenn er die deutsche Staatsangehörigkeit seit mindestens 3 Jahren besitzt und im Wahlbezirk seinen Wahlort hat, wenn er im Wahlbezirk seinen Wahlort hat.

Stimmzettel für die Wahl der Abgeordneten des Europäischen Parlaments am 26. Mai 2019 im Land Baden-Württemberg

Sie haben 1 Stimme


1	Partei 1 1. Wahlkreis Baden-Württemberg 2. Wahlkreis Baden-Württemberg 3. Wahlkreis Baden-Württemberg 4. Wahlkreis Baden-Württemberg	5	Partei 5 1. Wahlkreis Baden-Württemberg 2. Wahlkreis Baden-Württemberg 3. Wahlkreis Baden-Württemberg 4. Wahlkreis Baden-Württemberg
2	Partei 2 1. Wahlkreis Baden-Württemberg 2. Wahlkreis Baden-Württemberg 3. Wahlkreis Baden-Württemberg 4. Wahlkreis Baden-Württemberg	6	Partei 6 1. Wahlkreis Baden-Württemberg 2. Wahlkreis Baden-Württemberg 3. Wahlkreis Baden-Württemberg 4. Wahlkreis Baden-Württemberg
3	Partei 3 1. Wahlkreis Baden-Württemberg 2. Wahlkreis Baden-Württemberg 3. Wahlkreis Baden-Württemberg 4. Wahlkreis Baden-Württemberg	7	Partei 7 1. Wahlkreis Baden-Württemberg 2. Wahlkreis Baden-Württemberg 3. Wahlkreis Baden-Württemberg 4. Wahlkreis Baden-Württemberg
4	Partei 4 1. Wahlkreis Baden-Württemberg 2. Wahlkreis Baden-Württemberg 3. Wahlkreis Baden-Württemberg 4. Wahlkreis Baden-Württemberg	8	Partei 8 1. Wahlkreis Baden-Württemberg 2. Wahlkreis Baden-Württemberg 3. Wahlkreis Baden-Württemberg 4. Wahlkreis Baden-Württemberg



Wählen im Brief-wahl

Bei der Europa-wahl haben Sie eine Stimme.
Mit dieser Stimme wählen sie eine **Partei**.

Der **Stimm-zettel** sieht ungefähr so aus.

Stimmzettel Sie haben **1** Stimme 

für die Wahl
der Abgeordneten des Europäischen Parlaments
am 26. Mai 2019
im Land Baden-Württemberg

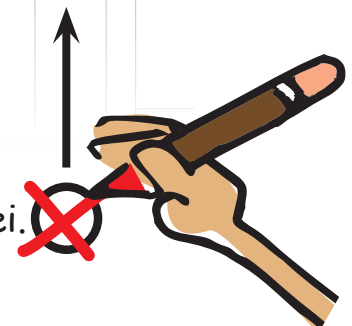
▼
Bitte hier
ankreuzen

1	Partei 1 1. Musterfrau Vorname , Anwältin, Musterhausen 2. Mustermann Vorname , Polizist, Musterort 3. Musterfrau, Vorname , Hausfrau, Musterstadt 4. Mustermann Vorname , Tischler, Musterstadt 5. Musterfrau Vorname , Rentnerin, Musterhausen 6. Mustermann Vorname , Landwirt, Musterhausen 7. Musterfrau, Vorname , Studentin, Musterstadt 8. Mustermann Vorname , Rentner, Musterhausen 9. Musterfrau Vorname , Übersetzerin, Musterort 10. Mustermann Vorname , Hausmann, Musterstadt	<input type="radio"/>
2	Partei 2 1. Mustermann Vorname , Polizist, Musterhausen 2. Musterfrau, Vorname , Landwirtin, Musterstadt 3. Mustermann Vorname , Rentner, Musterstadt 4. Musterfrau Vorname , Übersetzerin, Musterhausen 5. Mustermann Vorname , Anwalt, Musterort 6. Musterfrau, Vorname , Tischlerin, Musterstadt 7. Mustermann Vorname , Student, Musterhausen 8. Musterfrau Vorname , Hausfrau, Musterort 9. Mustermann Vorname , Übersetzer, Musterstadt 10. Mustermann Vorname , Landwirt, Musterhausen	<input type="radio"/>
3	Partei 3 1. Musterfrau, Vorname , Hausfrau, Musterstadt 2. Mustermann Vorname , Polizist, Musterhausen 3. Musterfrau Vorname , Anwältin, Musterort 4. Mustermann Vorname , Tischler, Musterstadt 5. Musterfrau Vorname , Rentnerin, Musterhausen 6. Mustermann Vorname , Rentner, Musterhausen 7. Musterfrau Vorname , Übersetzerin, Musterort 8. Mustermann Vorname , Landwirt, Musterhausen 9. Musterfrau, Vorname , Studentin, Musterstadt 10. Mustermann Vorname , Hausmann, Musterstadt	<input type="radio"/>
4	Partei 4 1. Mustermann Vorname , Anwalt, Musterort 2. Musterfrau, Vorname , Landwirtin, Musterstadt 3. Mustermann Vorname , Polizist, Musterhausen 4. Musterfrau Vorname , Übersetzerin, Musterhausen 5. Mustermann Vorname , Rentner, Musterstadt 6. Musterfrau, Vorname , Tischlerin, Musterstadt 7. Mustermann Vorname , Student, Musterhausen 8. Musterfrau Vorname , Hausfrau, Musterort 9. Mustermann Vorname , Übersetzer, Musterstadt 10. Mustermann Vorname , Landwirt, Musterhausen	<input type="radio"/>
5	Partei 5 1. Musterfrau Vorname , Anwältin, Musterort 2. Mustermann Vorname , Polizist, Musterhausen 3. Musterfrau, Vorname , Hausfrau, Musterstadt 4. Mustermann Vorname , Tischler, Musterstadt 5. Musterfrau Vorname , Rentnerin, Musterhausen 6. Mustermann Vorname , Landwirt, Musterhausen 7. Musterfrau, Vorname , Studentin, Musterstadt 8. Mustermann Vorname , Rentner, Musterhausen 9. Musterfrau Vorname , Übersetzerin, Musterort 10. Mustermann Vorname , Hausmann, Musterstadt	<input type="radio"/>
6	Partei 6 1. Mustermann Vorname , Polizist, Musterhausen 2. Musterfrau, Vorname , Landwirtin, Musterstadt 3. Mustermann Vorname , Rentner, Musterstadt 4. Musterfrau Vorname , Übersetzerin, Musterhausen 5. Mustermann Vorname , Anwalt, Musterort 6. Musterfrau, Vorname , Tischlerin, Musterstadt 7. Mustermann Vorname , Student, Musterhausen 8. Musterfrau Vorname , Hausfrau, Musterort 9. Mustermann Vorname , Übersetzer, Musterstadt 10. Mustermann Vorname , Landwirt, Musterhausen	<input type="radio"/>
7	Partei 7 1. Musterfrau, Vorname , Hausfrau, Musterstadt 2. Mustermann Vorname , Polizist, Musterhausen 3. Musterfrau Vorname , Anwältin, Musterort 4. Mustermann Vorname , Tischler, Musterstadt 5. Musterfrau Vorname , Rentnerin, Musterhausen 6. Mustermann Vorname , Rentner, Musterhausen 7. Musterfrau Vorname , Übersetzerin, Musterort 8. Mustermann Vorname , Landwirt, Musterhausen 9. Musterfrau, Vorname , Studentin, Musterstadt 10. Mustermann Vorname , Hausmann, Musterstadt	<input type="radio"/>
8	Partei 8 1. Mustermann Vorname , Anwalt, Musterort 2. Musterfrau, Vorname , Landwirtin, Musterstadt 3. Mustermann Vorname , Polizist, Musterhausen 4. Musterfrau Vorname , Übersetzerin, Musterhausen 5. Mustermann Vorname , Rentner, Musterstadt 6. Musterfrau, Vorname , Tischlerin, Musterstadt 7. Mustermann Vorname , Student, Musterhausen 8. Musterfrau Vorname , Hausfrau, Musterort 9. Mustermann Vorname , Übersetzer, Musterstadt 10. Mustermann Vorname , Landwirt, Musterhausen	<input type="radio"/>
9		<input type="radio"/>

Ein Kreuz

auf der rechten Seite.

Damit wählen Sie eine Partei.



Auf dem Stimm-zettel stehen die Namen von den Parteien.




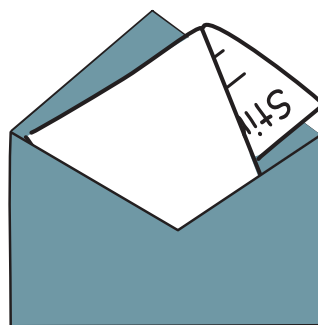

1 Entscheiden Sie sich für eine Partei.

Dann kreuzen Sie die Partei auf dem Stimm-zettel im Kreis an.

2 Falten Sie den Stimmzettel.


3 Legen Sie den Stimm-zettel in den blauen Umschlag.

4 Kleben Sie den blauen Umschlag zu.



Wählen mit Briefwahl


- 5** Jetzt füllen Sie den Wahl-schein aus.
Es ist **wichtig**:
Sie müssen den Wahl-schein unterschreiben!



- 6** Legen Sie in den **roten** Umschlag:
- Den Wahl-schein.
 - **Und** den blauen Umschlag.



- 7** Kleben Sie jetzt den roten Umschlag zu.
Der zu-geklebte rote Umschlag ist der Wahl-brief.



Jetzt muss der Wahl·brief ins Wahl·büro.

Sie haben **2** Möglich·keiten:

1. Sie schicken den Wahl·brief mit der Post ins Wahl·büro.

Die Adresse steht auf dem Wahl·brief.

Schicken Sie den Wahl·brief **sofort** ab!

Der Wahl·brief darf nämlich **nicht** zu spät kommen.

Sonst gilt der Brief **nicht**.

Auf den Wahl·brief müssen Sie **keine** Briefmarke kleben.



2. Oder:

Sie geben den Wahl·brief im Wahl·büro ab.

Die Adresse steht auf dem Wahl·brief.

Geben Sie den Wahl·brief **bis** zum **23. Mai 2019** ab.



Jetzt haben Sie gewählt!