


Die **Rück-Seite** der Wahl-Benachrichtigung sieht ungefähr so aus.
Das ist **der Antrag für einen
Wahl-Schein mit Brief-Wahl-Unterlagen.**

1.

1a

Sie lassen sich
die Unterlagen zur Brief-Wahl
mit der Post zuschicken.

- sollen an meine auf der Vorderseite gedruckte Anschrift geschickt werden.
- sollen ab _____ an folgende Anschrift geschickt werden:



Den Antrag für einen
Wahl-Schein mit Brief-Wahl-Unterlagen
gleich mit der Post losschicken!

Wahlscheinantrag

Nur ausfüllen, unterschreiben und absenden, wenn Sie **n i c h t** in Ihrem Wahlraum, sondern in einem anderen Wahlbezirk Ihres Wahlkreises oder durch Briefwahl wählen möchten.
Den Antrag können Sie **im ausreichend frankierten Umschlag** an die umseitig genannte Absenderadresse zurückschicken oder beim Statistischen Amt oder den Bezirksämtern (dort nur bis Donnerstag vor der Wahl) abgeben.

Ich beantrage die Erteilung eines Wahlscheins mit Briefwahlunterlagen
für die Wahl zum Europäischen Parlament am 25.05.2014.

Die Unterlagen

sollen an meine auf der Vorderseite gedruckte Anschrift geschickt werden.

sollen ab _____ an folgende Anschrift geschickt werden:

Datum

Name, Vorname, evtl. Hotel oder Vermieter

Straße, Hausnummer, Postleitzahl, Ort, ggf. Staat

werden abgeholt.

X

Datum

X

Unterschrift des/des Wahlberechtigten

Vollmacht

Die Unterlagen sollen an folgende Person ausgehändigt werden, die ich hiermit zur Entgegennahme berechtige:

Name, Vorname

Straße, Hausnummer

Postleitzahl, Ort

Datum

Unterschrift des/des Wahlberechtigten

Mir ist bekannt, dass der Wahlschein mit den Briefwahlunterlagen durch die von mir benannte Person nur abgeholt werden darf, wenn eine schriftliche Vollmacht vorliegt (die Eintragung der bevollmächtigten Person in diesen Antrag genügt) und von der bevollmächtigten Person nicht mehr als vier Wahlberechtigte vertreten werden. Die bevollmächtigte Person hat dies der Gemeindebehörde vor Empfangnahme der Unterlagen schriftlich zu versichern. Auf Verlangen hat sie sich auszuweisen.

Erklärung des/des Bevollmächtigten (nicht von der/dem Wahlberechtigten auszufüllen)

Hiermit bestätige ich _____

Name, Vorname

den Erhalt der _____ Unterlagen und versichere, dass ich nicht mehr als vier Wahlberechtigte bei der Empfangnahme der Briefwahlunterlagen vertrete.

Datum

Unterschrift des/des Bevollmächtigten

1b

Oder:
Sie holen die
Unterlagen zur Brief-Wahl
selbst im Rathaus ab.

- werden abgeholt.

Wählen mit Brief-Wahl

Antrag für einen Wahl-Schein

Vielleicht haben Sie am Wahl-Tag💡 keine Zeit.
Oder Sie möchten lieber zu Hause wählen.
Das ist kein Problem.

1. Auf der Rück-Seite der Wahl-Benachrichtigung💡 ist ein **Antrag für einen Wahl-Schein💡 mit Brief-Wahl-Unterlagen. Damit können Sie alle Unterlagen zur Brief-Wahl beantragen.**

Füllen Sie dazu den Antrag aus.
Beim Ausfüllen können Sie sich auch helfen lassen.

**Sie haben 2 Möglichkeiten,
die Unterlagen zur Brief-Wahl zu bekommen.**

Entweder:

- 1a Sie lassen sich die Unterlagen zur Brief-Wahl mit der Post zuschicken.
Dann müssen Sie den Antrag auf Brief-Wahl in einen Umschlag stecken
und eine Briefmarke auf den Umschlag kleben.
Dazu müssen Sie den Antrag auf Brief-Wahl mit der Post losschicken.
Die Unterlagen zur Brief-Wahl kommen dann mit der Post zu Ihnen.

- 1b **Oder:**
Sie holen die Unterlagen zur Brief-Wahl selbst im Rathaus ab.

Es geht noch weiter. Bitte umblättern.



Der **Stimm-Zettel** sieht ungefähr so aus.

Stimmzettel Sie haben **1** Stimme 

für die Wahl
der Abgeordneten des Europäischen Parlaments
am 25. Mai 2014
im Land Baden-Württemberg

▼
Bitte hier
ankreuzen

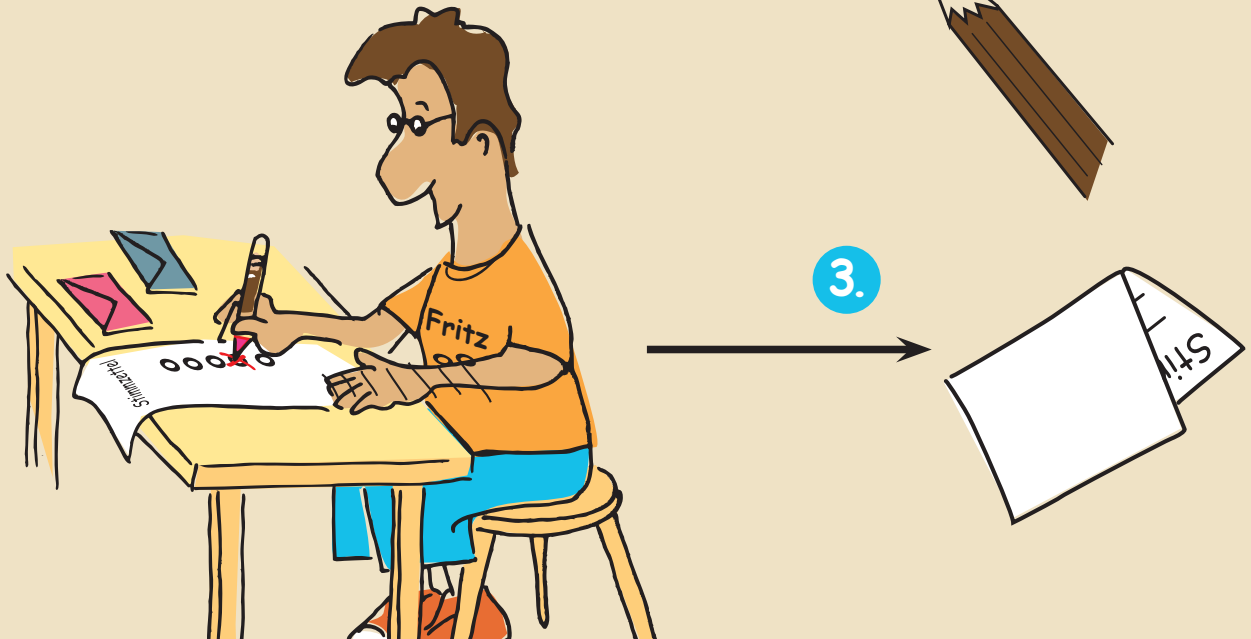
1	Partei 1 1. Musterfrau Vorname, Anwältin, Musterhausen 2. Mustermann Vorname, Polizist, Musterort 3. Musterfrau Vorname, Hausfrau, Musterstadt 4. Mustermann Vorname, Tischler, Musterstadt 5. Musterfrau Vorname, Rentnerin, Musterhausen 6. Mustermann Vorname, Landwirt, Musterhausen 7. Musterfrau Vorname, Studentin, Musterstadt 8. Mustermann Vorname, Rentner, Musterhausen 9. Musterfrau Vorname, Übersetzerin, Musterort 10. Mustermann Vorname, Hausmann, Musterstadt	<input type="radio"/>
2	Partei 2 1. Mustermann Vorname, Polizist, Musterhausen 2. Musterfrau Vorname, Landwirtin, Musterstadt 3. Mustermann Vorname, Rentner, Musterstadt 4. Musterfrau Vorname, Übersetzerin, Musterhausen 5. Mustermann Vorname, Anwalt, Musterort 6. Musterfrau Vorname, Tischlerin, Musterstadt 7. Mustermann Vorname, Student, Musterhausen 8. Musterfrau Vorname, Hausfrau, Musterort 9. Mustermann Vorname, Übersetzer, Musterstadt 10. Mustermann Vorname, Landwirt, Musterhausen	<input type="radio"/>
3	Partei 3 1. Musterfrau Vorname, Hausfrau, Musterstadt 2. Mustermann Vorname, Polizist, Musterhausen 3. Musterfrau Vorname, Anwältin, Musterort 4. Mustermann Vorname, Tischler, Musterstadt 5. Musterfrau Vorname, Rentnerin, Musterhausen 6. Mustermann Vorname, Rentner, Musterhausen 7. Musterfrau Vorname, Übersetzerin, Musterort 8. Mustermann Vorname, Landwirt, Musterhausen 9. Musterfrau Vorname, Studentin, Musterstadt 10. Mustermann Vorname, Hausmann, Musterstadt	<input type="radio"/>
4	Partei 4 1. Mustermann Vorname, Anwalt, Musterort 2. Musterfrau Vorname, Landwirtin, Musterstadt 3. Mustermann Vorname, Polizist, Musterhausen 4. Musterfrau Vorname, Übersetzerin, Musterhausen 5. Mustermann Vorname, Rentner, Musterstadt 6. Musterfrau Vorname, Tischlerin, Musterstadt 7. Mustermann Vorname, Student, Musterhausen 8. Musterfrau Vorname, Hausfrau, Musterort 9. Mustermann Vorname, Übersetzer, Musterstadt 10. Mustermann Vorname, Landwirt, Musterhausen	<input type="radio"/>
5	Partei 5 1. Musterfrau Vorname, Anwältin, Musterort 2. Mustermann Vorname, Polizist, Musterhausen 3. Musterfrau Vorname, Hausfrau, Musterstadt 4. Mustermann Vorname, Tischler, Musterstadt 5. Musterfrau Vorname, Rentnerin, Musterhausen 6. Mustermann Vorname, Landwirt, Musterhausen 7. Musterfrau Vorname, Studentin, Musterstadt 8. Mustermann Vorname, Rentner, Musterhausen 9. Musterfrau Vorname, Übersetzerin, Musterort 10. Mustermann Vorname, Hausmann, Musterstadt	<input type="radio"/>
6	Partei 6 1. Mustermann Vorname, Polizist, Musterhausen 2. Musterfrau Vorname, Landwirtin, Musterstadt 3. Mustermann Vorname, Rentner, Musterstadt 4. Musterfrau Vorname, Übersetzerin, Musterhausen 5. Mustermann Vorname, Tischler, Musterort 6. Musterfrau Vorname, Tischlerin, Musterstadt 7. Mustermann Vorname, Student, Musterhausen 8. Musterfrau Vorname, Hausfrau, Musterort 9. Mustermann Vorname, Übersetzer, Musterstadt	<input type="radio"/>

1 Kreuz
auf der rechten Seite.
Damit wählen Sie 1 Partei.


2.






3.





Wählen mit Brief-Wahl

Zu den Unterlagen zur Brief-Wahl  gehören:

- 1 Stimm-Zettel 
- 1 Wahl-Schein 
- 1 blauer Umschlag,
- 1 roter Umschlag.




**Nehmen Sie
zuerst den Stimm-Zettel.
Damit wählen Sie.**

Bei der Europa-Wahl  hat man **1 Stimme:**
Mit dieser Stimme wählt man eine Partei .

- 2. Kreuzen Sie auf der rechten Seite die Partei an,
die Sie wählen möchten.**

Damit haben Sie Ihre Stimme abgegeben.

- 3. Am Ende falten Sie den Stimm-Zettel  ein Mal zusammen.
Die Schrift wird nach innen gefaltet.**


Es geht noch weiter. Bitte umblättern.



Stimm-Zettel

4.

blauer Umschlag

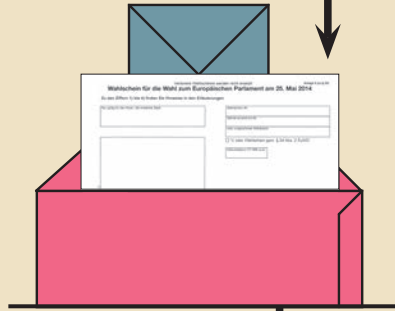


5.

Wahl-Schein ausfüllen 

6.

roter Umschlag



Entweder Oder


7.



Wählen mit Brief-Wahl

So wählen Sie



4. Legen Sie den Stimm-Zettel  in den blauen Umschlag. Kleben Sie den blauen Umschlag zu.

5. Dann füllen Sie den Wahl-Schein  aus.
Sie können sich dabei auch helfen lassen.

6. Legen Sie den unterschriebenen Wahl-Schein und den blauen Umschlag in den roten Umschlag.
Kleben Sie den roten Umschlag zu.

7. Jetzt haben Sie zwei Möglichkeiten:

Entweder:

Sie bringen den roten Umschlag spätestens am Wahl-Tag  zum Bürger-Meister-Amt .

Die Adresse steht auf dem Umschlag.

Oder:

Sie schicken ihn mit der Post weg.

Der Brief muss aber rechtzeitig zum Wahl-Tag dort ankommen!

Sie sollten ihn spätestens am Donnerstag, 22. Mai 2014, losschicken.

Sie brauchen keine Briefmarke.

FERTIG

